



# 检 查 结 果

姓名	任红岩
性别	女
年龄	57岁
联系电话	13633527897
体检日期	2026-05-04

## 检验报告

## 甲状腺功能八项

项目名称	检查结果	单位	参考值	提示
甲状腺球蛋白(TG)	25.80	ng/ml	3.5--77	
总甲状腺素(T4)	68.40	nmol/L	50--130	
促甲状腺素(TSH)	7.83	uIU/ml	0.3--4.5	↑
促甲状腺受体抗体(TRAb)	0.25	IU/l	0--1.5	
甲状腺过氧化物酶抗体	0.96	IU/ml	0--10	
总三碘甲状腺原氨酸(T3)	1.63	nmol/L	0.75--2.10	
游离三碘甲状腺原氨酸(FT3)	3.73	pmol/L	2.0--4.2	
游离甲状腺素(FT4)	15.00	pmol/L	9.0--17.5	

## \*小结:

促甲状腺素(TSH)偏高(7.83 uIU/ml)

操作员：梁可欣 检查日期：2026-05-04 检查医生：

## 尿液分析+尿沉渣

项目名称	检查结果	单位	参考值	提示
白细胞尿	8	个/u1	0--13	
上皮细胞(EC)	4	/HP	0--28	
管型(CAST)	0	个/u1	0--1	
霉菌(尿)	0	/HP	0--0	
结晶	0	/HP	0--10	
透明度(CLA)	清亮			
胆红素(BIL)	-		阴性	
隐血(ERY)	2+		阴性	
小圆上皮细胞(SRC)	0	个/u1	0--0	
维生素C	-		阴性	

异常红细胞	0	个/u1	0--3	
红细胞（正常）	1	个/u1	0--6	
鳞状上皮细胞	4	个/u1	0--0	↑
粘液丝	0	个/u1	0--0	
颜色(Colour)	淡黄色			
尿葡萄糖(GLU)	4+		阴性	
酮体(KET)	-		阴性	
比重(SG)	1.015		1.003--1.030	
酸碱度(PH)	5.0		4.5--8.0	
尿蛋白质(PRO)	-		阴性	
尿胆原(URO)	-		阴性	
亚硝酸盐(NIT)	-		阴性	
红细胞(尿)(RBC)	1	个/u1	0--6	
尿白细胞(LEU)	-		阴性	

**\*小结:**

隐血(ERY)2+ 鳞状上皮细胞偏高(4 /HP) 尿葡萄糖(GLU)4+

操作员：荆鹏山 检查日期：2026-05-04 检查医生：

**血常规（五分类）**

项目名称	检查结果	单位	参考值	提示
白细胞(WBC)	4.12	10 <sup>9</sup> /L	3.5--9.5	
淋巴细胞绝对值(LY#)	1.85	10 <sup>9</sup> /L	1.1--3.2	
淋巴细胞百分比(LY%)	44.9	%	20--50	
中性粒细胞绝对值(GR#)	1.95	10 <sup>9</sup> /L	1.8--6.3	
中性粒细胞百分比(GR%)	47.6	%	40--75	
嗜碱性粒细胞绝对值(BA#)	0.01	10 <sup>9</sup> /L	0--0.06	
嗜碱性粒细胞百分比(BA%)	0.1	%	0--1.0	
嗜酸性粒细胞绝对值(E0#)	0.04	10 <sup>9</sup> /L	0.02--0.52	
嗜酸性粒细胞百分比(E0%)	0.9	%	0.4--8	

血小板(PLT)	248	10 <sup>9</sup> /L	125--350
血小板分布宽度(PDW)	10.7	f1	9.0--17
平均血小板体积(MPV)	9.4	f1	6.0--14.0
血小板压积(PCT)	0.234	%	0.11--0.28
红细胞(RBC)	4.99	10 <sup>12</sup> /L	3.8--5.1
血红蛋白	140	g/L	115--150
红细胞压积(HCT)	43.4	%	35--45
红细胞平均体积(MCV)	87.0	f1	82--100
平均血红蛋白含量(MCH)	28.0	pg	27--34
平均血红蛋白浓度(MCHC)	322	g/L	316--354
单核细胞绝对值(MO#)	0.27	10 <sup>9</sup> /L	0.1--0.6
单核细胞百分比(MO%)	6.5	%	3--10
红细胞分布宽度标准差(RDW-SD)	43.4	f1	35--56
红细胞分布宽度变异系数(RDW-CV)	14.0	%	10.6--16.6
大血小板比率	21.5	%	11--45
大血小板数目	53	10 <sup>9</sup> /L	30--90
未成熟粒细胞数目	0.00	10 <sup>9</sup> /L	0--0.6
未成熟粒细胞百分比	0.0	%	0--10
有核红细胞数目	0.000	10 <sup>9</sup> /L	0--9999
有核红细胞百分比	0.00	/100WBC	0--9999

**\*小结:**

未见异常

操作员：荆鹏山 检查日期：2026-05-04 检查医生：

**肿瘤标志物六项（女芯）**

项目名称	检查结果	单位	参考值	提示
糖类抗原 125 测定 (CA125)	6.02	U/ml	0--35	
糖类抗原 153 测定 (CA153)	7.00	U/ml	0--32.4	

糖类抗原 199 测定 (CA199)	7.16	U/ml	0--35	
糖类抗原 724 (CA-724)	2.15	U/ml	0--6.9	
癌胚抗原(CEA)	2.23	ng/ml	0--5	
甲胎蛋白(AFP)	3.04	ng/ml	0--20	

**\*小结:**

未见异常

操作员：荆鹏山 检查日期:2026-05-04 检查医生:

**糖化血红蛋白**

项目名称	检查结果	单位	参考值	提示
糖化血红蛋白	6.6		4.1--6.0	↑

**\*小结:**

糖化血红蛋白偏高(6.6 %)

操作员：荆鹏山 检查日期:2026-05-04 检查医生:

**生化 2(特殊级)**

项目名称	检查结果	单位	参考值	提示
碳酸氢根(HCO3)	23.00	mmol/L	22--29	
总蛋白(T PROT)	74.8	g/L	65--85	
白蛋白(ALB)	47.40	g/L	40--55	
球蛋白(GLB)	27.40	g/L	15--35	
白蛋白/球蛋白(ALB/GLB)	1.73		1.0--2.5	
γ-谷氨酰转肽酶(GGT)	22.0	U/L	7--45	
碱性磷酸酶(ALP)	84.0	U/L	50--135	
肌酐(CREA)	61.20	umol/L	41--73	
尿酸(UA)	272.00	umol/L	140--340	
钾(K)	3.84	mmol/L	3.5--5.3	
钠(Na)	142.4	mmol/L	137--147	
氯(Cl)	101.3	mmol/L	99--110	

钙(Ca)	2.28	mmol/L	2.11--2.52	
乳酸脱氢酶(LDH)	145.00	U/L	120--250	
淀粉酶(AMY)	55.00	IU/L	35--135	
葡萄糖(GLU)	5.92	mmol/L	3.89--6.1	
总胆红素(TBIL)	7.20	umol/L	0--21	
直接胆红素(DBIL)	2.6	umol/L	0--8.0	
间接胆红素(IBIL)	4.60	umol/L	0--17.39	
丙氨酸氨基转移酶(ALT)	42.00	U/L	7--40	↑
门冬氨酸氨基转移酶(AST)	27.00	U/L	13--35	
尿素测定(Urea)	6.90	mmol/L	2.6--7.5	
肌酸激酶(CK)	92.00	U/L	40--200	
α-羟丁酸脱氢酶	150.00	U/L	72--182	
同型半胱氨酸	11.30	umol/L	0--20	
C反应蛋白	0.20	mg/dl	0--3	
酮体	0.06	mmol/L	0.00--0.28	
D-二聚体	0.15	ug/ml	0--0.8	
动脉硬化指数	3.60		1.31--3.19	↑
谷草比谷丙	0.64		0.4--2.5	
高敏肌钙蛋白(TnI)	7.79	pg/ml	0--46.47	
总胆固醇(CHOL)	5.55	mmol/L	2.59--5.2	↑
甘油三脂(TG)	2.75	mmol/L	0.7--1.7	↑
低密度脂蛋白(LDL)	3.42	mmol/L	0--4.13	
高密度脂蛋白(HDL)	0.95	mmol/L	0.77--1.55	

**\*小结:**

丙氨酸氨基转移酶(ALT)偏高(42.00 U/L) 动脉硬化指数偏高(3.60) 总胆固醇(CHOL)偏高(5.55 mmol/L) 甘油三脂(TG)偏高(2.75 mmol/L)

操作员：刘慧芳 检查日期:2026-05-04 检查医生:

# 大同瑞慈健康体检

## 骨密度检测报告

### 受检者信息

受检者ID: 2308280567

姓名: 任红岩

出生年月日: 1968/7/28

年龄: 57

性别: 女

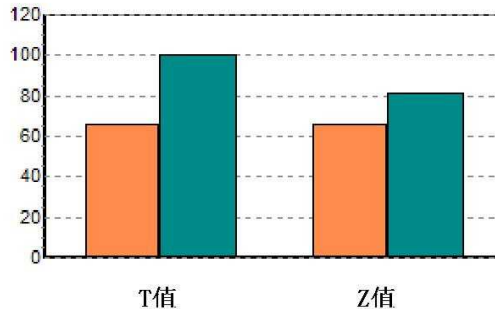
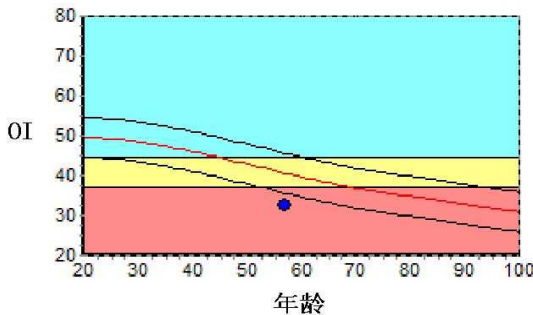
测定部位(右/左): 右

### 测定结果

测定日期: 2026/5/4 8:28:58

测试编号: 1/1

受测者 平均值



数据库: Asia

OI: 32.6

SOS: 1360.9 m/s, BUA: 0.7

T值: -3.41

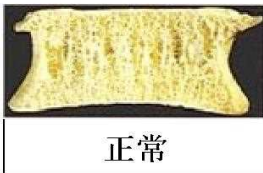
Z值: -1.59

成人比: 65.7 %

同龄比: 80.3 %

OPR: N/A %

### 结果分析



### 注解

以上结论仅供参考

科室:

医生签名:

医院地址 大同瑞慈健康体检

地址 大同市平城区魏都大道79号

联系电话 0352-2824444

操作者 名燕凌

Rich 大同瑞慈康复医院  
超声诊断图文报告

流水号: 2308280567

超声号: 2166783

姓名: 任红岩

年龄: 57 岁

性别: 女

检查设备: Vivid E95

体检号: 445748

申请医院: 本院

体检科室: 体检科

检查部位: 甲状腺彩超

经典图像:



影像所见:

甲状腺双侧叶形态正常, 包膜完整, 左侧叶实质内探及大小约 0.25\*0.23cm 低回声结节, 形态规则, 边界清, 余实质回声均匀, CDFI: 未见异常血流信号。

双侧颈部未见明显肿大淋巴结。

影像诊断:

甲状腺左侧叶结节 TI-RADS III 级定期复查

报告医师: 李菊蓉

检查日期: 2026-05-04

审核医师:

报告日期: 2026-05-04



注: 本报告仅供临床医生参考!

地址: 大同市魏都大道 79 号。如有疑问, 请致电: 0352---2830580

Rich 大同瑞慈康复医院  
超声诊断图文报告

流水号: 2308280567

超声号: 2166787

姓名: 任红岩

年龄: 57 岁

性别: 女

检查设备: Vivid E95

体检号: 445748

申请医院: 本院

体检科室: 体检科

检查部位: 腹部彩超

经典图像:



影像所见:

肝脏大小形态正常, 包膜光滑完整, 实质回声细腻、增强, 后方回声伴衰减, 肝内管道系统走行欠清晰, 门静脉及肝内胆管不扩张。

胆囊大小形态正常, 壁不厚、欠光滑, 囊内探及数个强回声团, 大者直径约 1.5cm, 后伴声影, 囊内透声好, 肝外胆管不扩张。

胰腺大小形态正常, 实质回声均匀, 主胰管不扩张。

脾脏大小形态正常, 实质回声均匀, 脾门静脉不宽。

双肾大小形态正常, 皮髓质分界清晰, 集合系统未见分离, 双侧输尿管未见扩张。

影像诊断:

1. 中度脂肪肝
2. 胆囊多发结石

报告医师: 李菊蓉

检查日期: 2026-05-04

审核医师:

报告日期: 2026-05-04



注: 本报告仅供临床医生参考!

地址: 大同市魏都大道 79 号。若有疑问, 请致电: 0352---2830580

Rich 大同瑞慈康复医院  
超声诊断图文报告

流水号: 2308280567

超声号: 2166785

姓名: 任红岩

年龄: 57 岁

性别: 女

检查设备: Vivid E95

体检号: 445748

申请医院: 本院

体检科室: 体检科

检查部位: 颈部血管彩超

经典图像:



影像所见:

右侧颈总动脉膨大后壁内中膜增厚, 厚约 1.4mm, 右锁骨下动脉起始处、左侧颈总动脉、双侧颈内、颈外动脉起始段内中膜不增厚, 内壁欠光滑, 管壁未见明确强回声斑。CDFI: 血流充盈好。PW: 频谱形态正常。 双侧椎动脉走行正常, 椎动脉内径正常, 管壁不厚, 管腔内为无回声, CDFI: 血流充盈好。PW: 频谱正常。

影像诊断:

右侧颈总动脉膨大后壁内中膜增厚

报告医师: 李菊蓉

检查日期: 2026-05-04

审核医师:

报告日期: 2026-05-04



注: 本报告仅供临床医生参考!

地址: 大同市魏都大道 79 号。若有疑问, 请致电: 0352---2830580