2206170715

大同瑞慈健康体检

报

告

册

体检编号	114816	工号	26
姓　　名	亢福平 1		
性　　别	男	年龄	60 岁
单　　位	大同市气象局		
部　　门	大同市气象局		
联系电话	15947772525		
体检日期	2025-07-23		

大同瑞慈康复医院
0352-2824444

尊敬的 亢福平 1 先生 您好！

首先,瑞慈健康体检全体员工欢迎您的光临,并对您的信任表示衷心的感谢 ！

您于 2025-07-23 （ 体检编号： 114816 ）完成健康检查,本机构的各科医生已根据您的体检项目及结果,汇总成此份健康体检报告,并经总检医生审核。据此提出对您健康状况的综合分析及建议。

瑞慈健康体检倡导"大健康、大康复",提出"健康是第一财富 (Rich)" 的人 文理念。希望您仔细阅读并妥善地保管此份健康体检报告,并认真关注报告中的 提示与建议,若您对报告内容有任何疑问,可直接与瑞慈健康体检客服部联系,进 一步咨询。

健康体检咨询电话： 0352-2824444

客户服务咨询电话： 0352-2830597
400-6112995

瑞慈健康体检报告由下列内容组成：

第一部分：主检报告

第二部分：分科分项结果

第三部分：检验报告

第四部分：附表

主检报告

检查综述

1、【血 HP 检测】 幽门螺旋杆菌抗体检测阳性
2、【肾功三项】 尿酸(UA)偏高(474.00 umol/L)
3、【血脂四项】 甘油三脂(TG)偏高(2.39 mmol/L)
4、【尿常规】 鳞状上皮细胞偏高(8 /HP) 粘液丝偏高(33 /HP)
5、【心电图】 1.窦性心律 2.完全性右束支阻滞
6、【甲状腺彩超】 甲状腺双侧叶结节 TI-RADS III 级
7、【全腹彩超】 轻-中度脂肪肝
8、【口腔科】 （1）牙周：牙结石

医生建议

【幽门螺旋杆菌抗体检测阳性】:
(1)建议往消化内科进一步诊断治疗，定期复查。
(2)幽门螺杆菌（Hp）感染是慢性胃炎、消化性溃疡的主要病因，也是非贲门胃癌的一个明确致病因子。Hp 在普通人中的感染率为 35％－87％，在胃炎和胃溃疡患者中的感染率超过 90％。
(3)建议以下 4 类人群在消化内科医生的指导下接受根除 Hp 的治疗：消化性溃疡患者，以及有并发症（消化道出血、穿孔等）或接受过胃部手术的患者、低度恶性的胃黏膜相关淋巴样组织淋巴瘤患者、萎缩性胃炎患者、一级亲属（父母、兄弟姐妹）中有胃癌患者的 Hp 感染者。
(4)幽门螺杆菌（Hp）主要通过"人－人"、"粪－口"传播，Hp 感染在家庭内有明显的聚集现象。如父母若感染了 Hp，其子女感染的机会要比一般家庭高得多。因此，若家庭成员中有 Hp 感染者，用餐时最好采用"分食制"。

【尿酸(UA)偏高】:
(1)尿酸（UA）是体内嘌呤代谢的最终产物。食物中的核酸分解生成嘌呤，体内组织中的核酸分解成嘌呤核苷，嘌呤和嘌呤核苷经过分解脱氨及氧化作用生成尿酸（UA）。
(2)大部分的尿酸由肾脏排出，其余在肝脏分解破坏或随胆汁排泄。肾脏在排泄尿酸过程中，由肾小球滤出尿酸，若肾功能不好的人，排泄功能差，尿中排出的尿酸少了，血尿酸就会增高。
(3)常见于肾脏疾病（如急慢性肾炎、肾结核、肾积水晚期等）；还可见于长期吃高嘌呤食物，如动物内脏、海鲜、贝类等，这种情况下，若不控制饮食，导致嘌呤长期偏高，即使肾功能正常，也会受高浓度尿酸的影响。
(4)另外，需要警惕的是，若尿酸长期偏高，会由尿酸盐结晶沉积引起痛风性关节炎、慢性间质性肾炎，血尿酸增高是诊断痛风的主要依据。
(5)应避免食用含嘌呤高的食物，如各种动物内脏、豆制品、海鲜等，不要喝酒，尤其是啤酒。忌酸性食物，忌醋，多饮水，每日尿量在 2 公升以上，碱化尿液。
(6)必要时在肾内科医生指导下进行降尿酸治疗，定期复查。

【甘油三脂(TG)偏高】:
(1)甘油三酯是甘油和脂肪酸所构成的有机化合物，甘油三酯测定是脂类代谢的重要指标之一。
(2)甘油三酯增高与冠心病的发生有着重要的相关性，随年龄增大而有上升的趋势，其增高最常见于高脂和过量糖类饮食、肥胖等。
(3)甘油三酯主要功能是为机体提供能量，其正常值在 0.7-1.7mmol/L 之间，1.7-2.29mmol/L 为边缘增高，提示应该注意饮食和运动了。

(4)甘油三酯大于 2.3mmol/L，就称为高甘油三酯血症。甘油三酯增高虽然不会直接导致血管斑块的形成，但也会间接引起心脑血管疾病风险增加，同时，当甘油三酯大于 5.6mmol/L 时，还会增加急性胰腺炎的风险，所以降低甘油三酯的基础主要是控制饮食，饮食控制不佳可以选择药物治疗。
(5)生活方式的干预是控制甘油三酯水平升高的基础，包括减重，增加运动量，限制酒精摄入以及避免食用果糖和高碳水化合物食物。多食蔬菜水果，定期复查。
(6)明显增高者在医师的指导下使用降脂药物治疗，首选他汀和贝特类药物。

【鳞状上皮细胞偏高】:
(1)在生理情况下，机体正常的新陈代谢都会引起鳞状上皮细胞的脱离，这是一种正常的机体现象。如果长时间出现鳞状上皮细胞偏高的现象时，则有可能是尿路感染、泌尿系统结石等因素导致，应及时往泌尿外科进一步诊断治疗。

【粘液丝偏高】:
(1)尿常规中粘液丝是由尿路中细胞分泌出来的，在有尿路感染时分泌会明显增多，且伴有炎症细胞的出现。
(2)粘液丝偏高，可分为生理性偏高和病理性偏高两种，生理性偏高一般是由于喝水较少导致的尿液浓缩，一般在喝水后就能达到稀释的效果。
(3)病理性的粘液丝偏高是由于泌尿系炎症或者是前列腺炎导致的，需要注意观察，多喝水，同时有白细胞等炎症细胞增多时，应及时服用抗感染药物治疗。如果仅有粘液丝的增多而没有白细胞等炎症细胞增多时，尿路有炎症的可能性不大。
(4)建议平时饮食注意清淡，多喝水，少吃油腻和辛辣的食物，要注意个人清洁卫生，勤洗阴部，注意休息。

【完全性右束支阻滞】:
(1)建议心血管内科诊断治疗。

【甲状腺双侧叶结节】:
(1)甲状腺结节是一种常见的甲状腺疾病，很多甲状腺疾病可表现为结节，如可由甲状腺退行性变、炎症、自身免疫性及新生物等多种病变所致。甲状腺结节在各个年龄段的男女人群中均可见到，但中年女性中较多。
(2)甲状腺结节分良性和恶性两大类，良性的占绝大多数，恶性者不足 1%，判断甲状腺结节的良恶主要依靠病史、体格检查、放射性核素扫描、穿刺细胞学检查。
(3)建议往外科就诊，进一步检查，明确诊断，结合临床诊治并定期复查。

【轻-中度脂肪肝】:
(1)脂肪肝是指肝脏被脂肪浸润，为一种多病因引起的获得性疾病。脂肪肝是以肝细胞脂肪变性和脂肪蓄积为病理特征，最常见易患因素有超重或肥胖、进食油腻食物、高脂血症（尤其甘油三酯升高）、营养失调（营养过量或不足）、饮酒、高脂血症、少运动、糖耐量异常、减肥造成
(2)当肝内脂类（主要为甘油三酯）含量超过肝重的 5%时为脂肪肝。脂肪肝是一个常见的临床现象，不是一个独立性的疾病。值得注意的是，过多的脂肪在肝组织、肝细胞内浸润，引起肝细胞肿大，严重可致肝硬化。脂肪肝是可逆性的，合理饮食、运动及治疗后可恢复。
(3)合理控制饮食，控制总摄入量，低盐、低脂和低糖类饮食，少吃动物内脏，多吃蔬菜水果；控制危险因素，如控制体重、改善胰岛素抵抗、调整血脂紊乱，戒酒、戒烟，坚持长期有氧运动，加强体育锻炼；定期复查腹部彩超、血脂、肝功能。

【牙结石】:
(1)牙结石又称牙石，是沉积在牙齿或修复体表面上已经钙化或正在钙化的菌斑或软垢。其开始时是软的，会因逐渐的钙化而变硬。它是由 75%的磷酸钙，15-25%的水、有机物、磷酸锰、矿酸钙及微量的钾、钠、铁所构成，并呈现出黄色、棕色或者黑色。
(2)牙结石通常存在于唾液腺开口处的牙齿表面（例如：下颚前牙的舌侧表面，上颚后牙的颊侧表面）和牙齿的颈部，以及口腔粘膜运动不到的牙齿表面等处。
(3)牙结石形成后，可伴随牙龈出血、牙龈萎缩、口臭等症状。
(4)牙结石是牙周病的重要病因，它会不断刺激牙周组织，并且压迫牙龈，影响血液循环，造成牙周组织的病菌感染，形成牙周囊袋，此后更易使食物残渣、牙菌斑、牙结石等的堆积，最终牙周支持组织全部破坏，导致牙齿松动，以至于不得不拔除牙齿。

(5)早晚刷牙、饭后漱口是防治牙结石形成的最重要措施。应采取正确的竖刷牙法和巴氏刷牙法，纠正横刷牙法。
(6)多吃富有维生素的粗纤维食物，如肉、蛋、各种蔬菜和水果，充分咀嚼以利于牙面清洁。少吃甜食及黏性很强的食物，不吃零食。
(7)建议每半年进行一次口腔健康检查，每年进行 2-3 次全口超声波洁牙术，使牙面、牙颈部经常处于洁净状态。

汇总医生： 丁昊炜

主检日期： 2025-07-27

主检医生：

分科结果

身高、体重、血压

项目名称	检查结果	项目名称	检查结果
身高	179cm	体重	75kg
血压	133/82mmHg		

***小结：**

未见异常

操作员：张文静　检查日期:2025-07-24　检查医生：名燕凌

内科

项目名称	检查结果	项目名称	检查结果
心率	60 次/min	心律	齐
心脏杂音	无	心界	正常
肺部	正常	呼吸音	呼吸音清
啰音	未闻及	叩诊	叩诊呈清音
腹部触诊	腹部平软	发育	正常
肝胆	肋下未触及	脾脏	肋下未触及
双肾	无叩击痛	肠鸣音	正常
营养	良好	神经系统	正常
生理反射	生理反射存在	病理反射	病理反射未引出
颅神经	正常	运动功能	正常
深浅感觉	正常	既往史	无
其它	无异常发现		

***小结：**

未见异常

操作员：李军　检查日期:2025-07-23　检查医生：李军

外科（男）

项目名称	检查结果	项目名称	检查结果
皮肤	正常	甲状腺	无肿大
脊椎	无畸形	浅表淋巴结	无肿大
肛门	正常	前列腺	未检
泌尿外生殖器	正常	四肢关节	未见异常
腹股沟	未见异常	足背动脉	正常
紫绀	无	色素沉着	无
脱毛	无	脱色	无
浮肿	无	皮下结节	无
头颅	正常	颈部	正常
乳腺	正常	脊柱	正常
直肠	未检	皮肤黄疸	无
四肢	活动正常	其他	无

***小结：**

未见异常

操作员：张明远　　检查日期:2025-07-23　　检查医生：张明远

眼科

项目名称	检查结果	项目名称	检查结果
视力(左)	0.8	视力(右)	0.8
辨色力	正常	眼睑	正常
结膜	正常	泪器	正常
角膜	正常	虹膜	正常
瞳孔	正常	晶状体	正常
玻璃体	正常	眼底	未见异常

***小结：**

未见异常

操作员：田野青　　检查日期:2025-07-23　　检查医生：田野青

耳鼻喉科

项目名称	检查结果	项目名称	检查结果
听力(左)	正常	听力(右)	正常
外耳道	正常	鼓膜	正常
鼻窦	正常	鼻中隔	正常
鼻腔	正常	扁桃体	无肿大
嗅觉	正常	咽喉	正常

***小结：**

未见异常

操作员：裴文兴　　检查日期:2025-07-23　　检查医生：裴文兴

口腔科

项目名称	检查结果	项目名称	检查结果
唇颊	正常	齿	正常
齿龈	正常	牙周	牙结石Ⅰ度
舌腭	正常	腮腺	正常
颌下腺	正常	颞下颌关节	正常

***小结：**

（1）牙周：牙结石

操作员：龚富生　　检查日期:2025-07-23　　检查医生：龚富生

检验报告

尿常规

项目名称	检查结果	单位	参考值	提示
胆红素(BIL)	-		阴性	
隐血(ERY)	-		阴性	
小圆上皮细胞(SRC)	0	个/ul	0--0	
维生素 C	-		阴性	
异常红细胞	2	个/ul	0--3	
红细胞（正常）	0	个/ul	0--6	
鳞状上皮细胞	8	个/ul	0--0	↑
粘液丝	33	个/ul	0--0	↑
尿葡萄糖(GLU)	-		阴性	
酮体(KET)	-		阴性	
比重(SG)	1.025		1.003--1.030	
酸碱度(PH)	6.0		4.5--8.0	
尿蛋白质(PRO)	-		阴性	
尿胆原(URO)	-		阴性	
亚硝酸盐(NIT)	-		阴性	
尿白细胞(LEU)	-		阴性	

***小结：**

鳞状上皮细胞偏高(8 /HP)　粘液丝偏高(33 /HP)

操作员：赵伟　检查日期:2025-07-23　检查医生:康建忠

血常规（五分类）

项目名称	检查结果	单位	参考值	提示
白细胞(WBC)	5.15	10^9/L	3.5--9.5	
淋巴细胞绝对值(LY#)	1.56	10^9/L	1.1--3.2	

淋巴细胞百分比(LY%)	30.4	%	20--50	
中性粒细胞绝对值(GR#)	3.18	10^9/L	1.8--6.3	
中性粒细胞百分比(GR%)	61.6	%	40--75	
嗜碱性粒细胞绝对值(BA#)	0.02	10^9/L	0--0.06	
嗜碱性粒细胞百分比(BA%)	0.4	%	0--1.0	
嗜酸性粒细胞绝对值(EO#)	0.10	10^9/L	0.02--0.52	
嗜酸性粒细胞百分比(EO%)	1.9	%	0.4--8.0	
血小板(PLT)	180	10^9/L	125--350	
血小板分布宽度(PDW)	16.1	%	15--17	
平均血小板体积(MPV)	9.7	fl	6.0--14.0	
血小板压积(PCT)	0.175	%	0.11--0.28	
红细胞(RBC)	5.46	10^12/L	4.3--5.8	
血红蛋白	160	g/L	130--175	
红细胞压积(HCT)	47.7	%	40--50	
红细胞平均体积(MCV)	87.4	fl	82--100	
平均血红蛋白含量(MCH)	29.3	pg	27--34	
平均血红蛋白浓度(MCHC)	335	g/L	316--354	
单核细胞绝对值(MO#)	0.29	10^9/L	0.1--0.60	
单核细胞百分比(MO%)	5.7	%	3--10	
红细胞分布宽度标准差（RDW-SD）	41.6	fl	35--56	
红细胞分布宽度变异系数（RDW-CV）	12.7	%	10.6--16.6	
大血小板比率	24.3	%	11--45	
大血小板数目	44	10^9/L	30--90	
未成熟粒细胞数目	0.01	10^9/L	0--999	
未成熟粒细胞百分比	0.2	%	0--100	
有核红细胞数目	0.000	10^9/L	0--9999	
有核红细胞百分比	0.00	/100WBC	0--9999	

***小结：**

未见异常

操作员：孙钰　检查日期:2025-07-23　检查医生:康建忠

血 HP 检测

项目名称	检查结果	单位	参考值	提示
幽门螺旋杆菌抗体检测	阳性（+）		阴性（-）	*

***小结：**

幽门螺旋杆菌抗体检测阳性

操作员：祁佳佳　检查日期:2025-07-23　检查医生:康建忠

肾功三项

项目名称	检查结果	单位	参考值	提示
肌酐(CREA)	78.50	umol/L	57--97	
尿酸(UA)	474.00	umol/L	200--420	↑
尿素测定（Urea）	7.65	mmol/L	3.1--8.0	

***小结：**

尿酸(UA)偏高(474.00 umol/L)

操作员：刘慧芳　检查日期:2025-07-23　检查医生:康建忠

空腹血糖

项目名称	检查结果	单位	参考值	提示
葡萄糖(GLU)	5.79	mmol/L	3.89--6.1	

***小结：**

未见异常

操作员：刘慧芳　检查日期:2025-07-23　检查医生:康建忠

尿沉渣

项目名称	检查结果	单位	参考值	提示
白细胞尿	5	个/ul	0--13	
上皮细胞(EC)	8	/HP	0--28	

管型(CAST)	0	个/ul	0--1	
霉菌（尿）	0	/HP	0--0	
结晶	0	/HP	0--10	
透明度(CLA)	清亮			
胆红素(BIL)	-		阴性	
颜色(Colour)	淡黄色			
红细胞(尿)(RBC)	2	个/ul	0--6	

***小结：**

未见异常

操作员：赵伟　检查日期:2025-07-23　检查医生:康建忠

血脂四项

项目名称	检查结果	单位	参考值	提示
动脉硬化指数	2.03		1.31--3.19	
总胆固醇(CHOL)	4.70	mmol/L	2.59--5.2	
甘油三脂(TG)	2.39	mmol/L	0.7--1.7	↑
低密度脂蛋白(LDL)	2.36	mmol/L	0--4.13	
高密度脂蛋白(HDL)	1.16	mmol/L	0.77--1.55	

***小结：**

甘油三脂(TG)偏高(2.39 mmol/L)

操作员：刘慧芳　检查日期:2025-07-23　检查医生:康建忠

肝功能三项

项目名称	检查结果	单位	参考值	提示
γ-谷氨酰转肽酶(GGT)	38.0	U/L	10--60	
丙氨酸氨基转移酶(ALT)	21.00	U/L	9--50	
门冬氨酸氨基转移酶(AST)	24.00	U/L	15--40	
谷草比谷丙	1.14		0.4--2.5	

***小结：**

未见异常

操作员：刘慧芳　检查日期:2025-07-23　　检查医生:康建忠

大同瑞慈康复医院 12导联心电图报告

亢福平1　男　60岁　体检号:114816　病床号:

HR	: 65bpm	[60～100bmp]	
P	: 112↑ms	[0～110ms]	
PR	: 188ms	[120～200ms]	
QRS	: 124↑ms	[60～100ms]	
QT/QTc	: 420/437ms	[320～440/0～450ms]	
P/QRS/T	: 75/36/48deg.	[0～75/-30～90/0～75deg]	
RV5/SV1	: 2.107/0.390mV	[0.0～2.5/0.0～2.0mV]	

诊断结果:

1.窦性心律

2.完全性右束支阻滞

诊断医生:

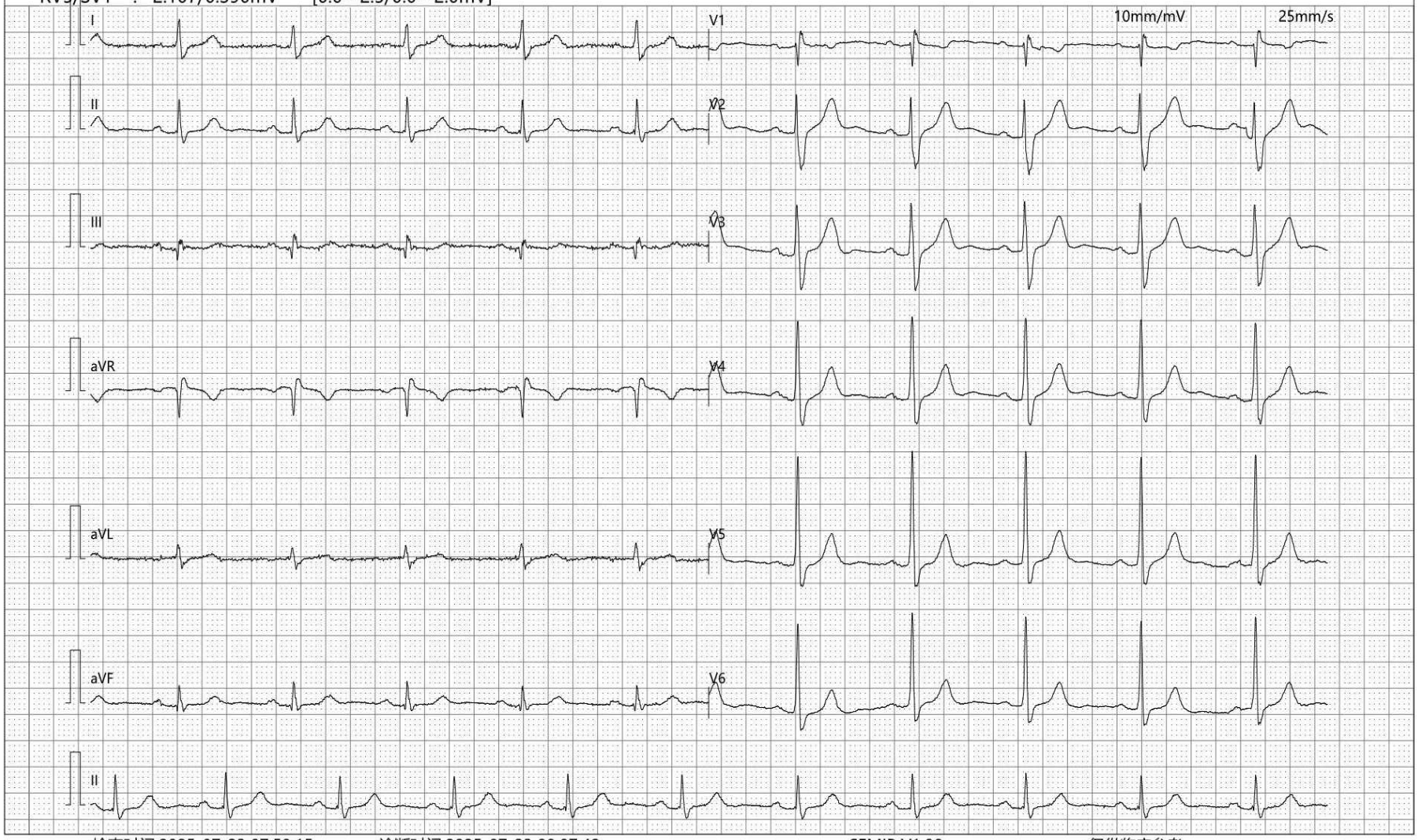

检查时间:2025-07-23 07:59:15　诊断时间:2025-07-23 08:07:42　SEMIP V1.90　*仅供临床参考*

Text

大同瑞慈健康体检

颅内多普勒血流图（TCD）检查报告单

姓　　名：亢福平1　　性　　别：男　　年　　龄：60　岁　　检查号：2206170715

申请科室：体检科　　申请医师：李菊蓉　　检查类型：颅内血管　　床号：

LVA 76mm(深度) PW 2MHz



Vs:58.4　Vd:26.1　Vm:36.9

PI:0.88　RI:0.55　S/D:2.24

RVA 67mm(深度) PW 2MHz

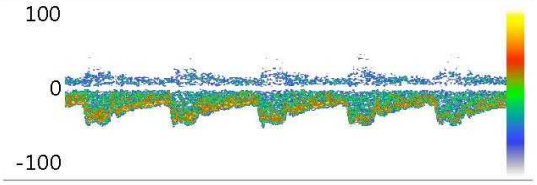

Vs:51.8　Vd:23.2　Vm:32.7

PI:0.87　RI:0.55　S/D:2.23

BA 75mm(深度) PW 2MHz

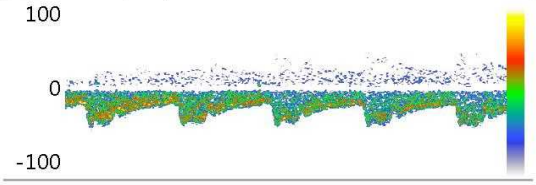

Vs:54.7　Vd:24.0　Vm:34.2

PI:0.90　RI:0.56　S/D:2.28

Vs:　Vd:　Vm:

PI:　RI:　S/D:

Vs:　Vd:　Vm:

PI:　RI:　S/D:

Vs:　Vd:　Vm:

PI:　RI:　S/D:

医生意见

结论：椎-基底动脉脑血管超声未见异常。

李菊蓉

检查日期：2025-07-23　　本报告单仅提供临床参考

大同瑞慈康复医院

超声诊断图文报告

流水号：2206170715 **超声号：1886544**

姓名：亢福平 1	年龄：60 岁	性别：男	检查设备：Vivid E95
体检号：114816	申请医院：本院	体检科室：体检科	检查部位：甲状腺彩超

经典图像：

影像所见：

甲状腺双侧叶形态正常，包膜完整，左侧叶实质内探及大小约 0.4*0.3cm 低回声结节，右侧叶实质内探及大小约 0.4*0.4cm 等回声结节，均形态规则，边界清，余实质回声均匀，CDFI：未见异常血流信号。

双侧颈部未见明显肿大淋巴结。

影像诊断：

甲状腺双侧叶结节 TI-RADSIII 级

报告医师：郭丽霞 检查日期：2025-07-23

审核医师：郭丽霞 报告日期：2025-07-23

Rich 瑞慈 医学影像

注：本报告仅供临床医生参考！

地址：大同市魏都大道 79 号。若有疑问，请致电：0352---2830580

大同瑞慈康复医院

超声诊断图文报告

流水号：2206170715 **超声号：1886547**

姓名：亢福平 1	年龄：60 岁	性别：男	检查设备：Vivid E95
体检号：114816	申请医院：本院	体检科室：体检科	检查部位：颈部血管彩超

经典图像：

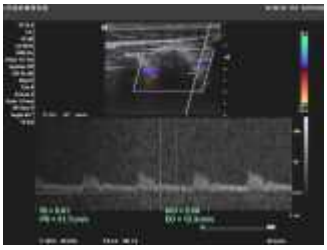

影像所见：

右锁骨下动脉起始处、双侧颈总动脉、颈内、颈外动脉起始段内中膜不增厚，内壁欠光滑，管壁未见明确强回声斑。CDFI：血流充盈好。PW：频谱形态正常。

双侧椎动脉走行正常，椎动脉内径正常，管壁不厚，管腔内为无回声，CDFI：血流充盈好。PW：频谱正常。

	内径 mm	流速 cm/s	RI
左侧椎动脉	3.3	32.6	0.62
右侧椎动脉	2.5	31.7	0.61

影像诊断：

双侧颈动脉、椎动脉未见明显异常

报告医师：郭丽霞 检查日期：2025-07-23

审核医师：郭丽霞 报告日期：2025-07-23

Rich 瑞慈 医学影像

注：本报告仅供临床医生参考！

地址：大同市魏都大道 79 号。若有疑问，请致电：0352---2830580

大同瑞慈康复医院

超声诊断图文报告

流水号：2206170715 **超声号：1886558**

姓名：亢福平 1	年龄：60 岁	性别：男	检查设备：Vivid E95
体检号：114816	申请医院：本院	体检科室：体检科	检查部位：全腹彩超

经典图像：

影像所见：

肝脏大小形态正常，包膜光滑完整，实质回声细腻增强，肝内管道系统走行欠清晰，门静脉及肝内胆管不扩张。
胆囊大小形态正常，壁不厚、光滑，囊内透声好，肝外胆管不扩张。
胰腺大小形态正常，实质回声均匀，主胰管不扩张。
脾脏大小形态正常，实质回声均匀，脾门静脉不宽。
双肾大小形态正常，皮髓质分界清晰，集合系统未见分离，双侧输尿管未见扩张。
膀胱充盈佳，未见明显异常。
前列腺形态正常，大小约 3.9*2.6*2.7cm，实质回声均匀。

影像诊断：

轻-中度脂肪肝

报告医师：郭丽霞 检查日期：2025-07-23

审核医师：郭丽霞 报告日期：2025-07-23

瑞慈 医学影像

注：本报告仅供临床医生参考！

地址：大同市魏都大道 79 号。若有疑问，请致电：0352---2830580

双源 CT 诊断图文报告

ID 号：2206170715　　影像号：CT20250723026

姓名：亢福平 1	年龄：60 岁	性别：男	检查设备：西门子量子双源 CT
体检号：114816	申请医院：本院	体检科室：体检科	检查部位：CT 检查

经典图像：

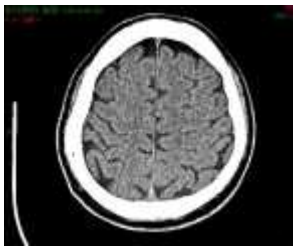

影像所见：

颅脑结构双侧对称，脑实质内未见异常密度。中线结构居中。脑沟、裂、池及脑室系统等未见异常。

影像诊断：

颅脑未见明显异常

报告医师：剧艳军　　检查日期：2025-07-27

审核医师：剧艳军　　报告日期：2025-07-27

注：本报告仅供临床医生参考！

地址：大同市魏都大道 79 号。若有疑问，请致电：0352---2830580